



ALL NEW TRITON

 **MITSUBISHI MOTORS**

Triton
Katana



NOTA MÁXIMA
NO TESTE DE SEGURANÇA!



Triton
HPE

Triton
HPE-S



Triton
GLS



UM NOVO MUNDO 4X4 ESPERA POR VOCÊ

A nova Triton chegou para levar você a um novo patamar do mundo 4x4.

A sexta geração da picape da Mitsubishi Motors está pronta para encarar qualquer desafio com o máximo conforto, robustez, tecnologia e segurança para que você viva um novo mundo 4x4.

Completamente renovada: novo chassi, novo motor, novas tecnologias, maior e melhor conforto interno e novos itens de segurança para você percorrer novos caminhos a bordo dela, seja na cidade, nas suas aventuras ou no trabalho do campo.

Viva um novo mundo que espera por você!


1

Nova grade
dianteira



2

Novos faróis
e DRL em led



3

Novas rodas
de liga leve aro 18"
calçadas com pneus
265/60 R18




4

Novo multimídia
de 9 polegadas
com câmera 360°



5

Novos bancos



6

Tração 4x4 Super Select II com Drive Mode


7 modos de condução:

- Normal
- Eco
- Cascalho
- Gelo
- Lama
- Areia
- Pedra



7

Novo motor
Bi-Turbo diesel
com 205 cv de potência
e 47,9 kgfm de torque



8

Santo Antônio
com detalhe na cor
Dark Titanium



9

Carregador
de smartphone
por indução



10

Display de 7" colorido
no cluster



11

Novo volante
de 3 raios



12

ACC -
Piloto Automático
Adaptativo



Os features dos boxes vermelhos estão em destaque nas páginas 3, 4 e 5.

		Katana	HPE-S	HPE	GLS
1	Nova grade dianteira				
2	Novos faróis e DRL em led				
3	Novas rodas de liga leve aro 18" na cor preta calçadas com pneus 265/60 R18				
4	Novo multimídia de 9 polegadas com câmera 360°				
5	Novos bancos				
6	Tração 4x4 Super Select II com Drive Mode				
7	Novo motor Bi-Turbo diesel com 205 cv de potência e 47,9 kgfm de torque				
8	Santo Antônio com detalhe na cor Dark Titanium				
9	Carregador de smartphone por indução				
10	Display de 7" colorido no cluster				
11	Novo volante de 3 raios				
12	ACC - Piloto Automático Adaptativo				
	4 alto-falantes (45 W)				
	4 alto-falantes (45 W) e 2 tweeters				
	AHB - Farol Alto Automático				
	Ar-condicionado digital Dual Zone				
	Bancos em couro				
	Bancos em tecido				
	Bloqueio do diferencial traseiro				
	BSW com LCA - Sistema de Monitoramento de Pontos Cegos com Assistente de Mudança de Faixa				
	Câmbio automático de 6 velocidades com Sport Mode				
	Câmera de ré				
	Chave presencial (entrada, travamento das portas e partida do motor)				
	Circulador de ar no teto para os bancos traseiros				
	ESS - Sinal de Parada de Emergência				
	FCM - Sistema de Frenagem Autônoma				
	Forro de teto e acabamentos das colunas na cor preta				
	Freios ABS com EBD - Anti-travamento com Distribuição Eletrônica dos Freios				

	Katana	HPE-S	HPE	GLS
HDC - Controle de Descida de Rampa				
HSA - Assistente de partida em rampa				
LDW - Aviso de Saída de Faixa de Rolamento				
Novas rodas de liga leve aro 17" calçadas com pneus 265/65 R17				
Novas rodas de liga leve aro 18" na cor prata calçadas com pneus 265/60 R18				
Multimídia com tela touch screen capacitiva de 8", Apple CarPlayer e Android Auto, comando de voz, áudio player MP3, Bluetooth® com áudio streaming e 2 entradas USB no console central.				
Novo multimídia com tela touch screen capacitiva de 9", Apple CarPlay sem fio, Android Auto, GPS Offline, comando de voz, áudio player MP3, Bluetooth® com áudio streaming e 2 entradas USB no console central				
Novos faróis e DRL halógenos				
Piloto automático				
2 portas USB: 1 USB e 1 USB tipo C				
4 portas USB: 2 USB e 2 USB tipo C				
Protetor de caçamba em x-liner				
RCTA - Sistema de aviso de tráfego traseiro				
Sensor crepuscular - Acendimento automático dos faróis				
Sensor de chuva - Acionamento automático dos limpadores com 2 velocidades				
Sensores de estacionamento dianteiro e traseiro				
Sensores de estacionamento traseiro				AC
Sistema Full Airbags: 2 frontais para motorista e passageiro dianteiro, 1 de joelho para proteção do motorista, 2 laterais nos bancos dianteiros e 2 de cortina para proteção dos ocupantes dos bancos dianteiros e do banco traseiro				
Sistema Start-Stop com botão de desativação				
Tomadas 12V (1 no painel e 1 atrás do console central)				
TPMS - Sistema de Monitoramento de Pressão dos Pneus com indicação por roda no painel de instrumentos				
Tração 4x4 Easy Select com 3 modos de condução				
TSA - Assistente de condução com trailer				

DIMENSÕES		Katana	HPE-S	HPE	GLS
Comprimento	mm	5.360	5.320		
Largura	mm	1.930	1.865		
Altura	mm	1.815	1.795		
Entre-eixos	mm	3.130			
Bitola (dianteira / traseira)	mm	1.570 / 1.565			
Altura livre do solo	mm	222			
Peso em ordem de marcha	kg	2.130	2.105	2.095	2.070
Carga útil	kg	1.080	1.105	1.115	1.140
Peso bruto total	kg	3.210			
Capacidade reboque (com / sem freio)	kg	3.500 / 750			
Lugares		5			

DIMENSÕES DA CAÇAMBA		Katana	HPE-S	HPE	GLS
Comprimento	mm	1.555			
Largura	mm	1.545			
Altura	mm	525			

PERFORMANCE	Katana	HPE-S	HPE	GLS
Ângulo de entrada	29°	31°		
Ângulo de rampa	24°			
Ângulo de saída	23°			
Capacidade de subida de rampa	35° = 70%			

MOTOR		Katana	HPE-S	HPE	GLS
Denominação		4N16 SHP			
Disposição e combustível		Longitudinal / Diesel			
Cilindros e cabeçote		4 em linha / 16 válvulas / DOHC MIVEC			
Cilindrada	cm3	2.442			
Diâmetro x curso	mm x mm	86,0 x 105,0			
Taxa de compressão		15,2 : 1			
Alimentação		Injeção Eletrônica Direta Common-Rail, Bi-Turbo e Intercooler			
Potência máxima	cv @ rpm	205 @ 3.500			
Torque máximo	kgf.m @ rpm	47,9 @ 1.500 - 2.750			
Tanque de combustível	litros	76			
Relação pexo x potência	kg/cv	10,39			

TRANSMISSÃO		Katana	HPE-S	HPE	GLS
Tipo		Automática, 6 marchas			
Relações de marcha	1ª	3.600			
	2ª	2.090			
	3ª	1.488			
	4ª	1.000			
	5ª	0,687			
	6ª	0,580			
	ré	3.732			
Redução final		4.090			

TRAÇÃO	Katana	HPE-S	HPE	GLS
Denominação	Caixa de transferência Super Select II		Caixa de transferência Easy Select	
Características	Possibilidade de engate 2H ↔ 4H até 100 km/h			
Opções de acoplamento	2H = Tração 4x2 traseira		2H = Tração 4x2 traseira	
	4H = Tração 4x4 tempo integral		4H = Tração 4x4 tempo integral	
	4HLc = Tração 4x4 tempo parcial		4L = Tração 4x4 tempo parcial e reduzida	
	4LLc = Tração 4x4 tempo parcial e reduzida			
Relações de transferência	1.000 (normal) / 2.566 (reduzida)			

DIREÇÃO		Katana	HPE-S	HPE	GLS
Tipo		Pinhão e cremalheira, com assistência elétrica			
Raio mínimo de giro	metros	6,2			

SUSPENSÃO		Katana	HPE-S	HPE	GLS
Dianteira		Independente, braços triangulares duplos, amortecedores hidráulicos, molas helicoidais e barra estabilizadora			
Traseira		Eixo rígido, molas semi-elípticas, amortecedores hidráulicos defasados			
Caibração		Normal			Heavy Duty

FREIOS		Katana	HPE-S	HPE	GLS
Dianteiro		Disco ventilado 17"			Disco ventilado 16"
Traseiro		Tambor			

RODAS E PNEUS		Katana	HPE-S	HPE	GLS
Rodas		Liga leve 18" x 7,5"			Liga leve 17" x 7,5"
Pneus		265/60 R18			265/65 R17



A HPE AUTOMOTORES DO BRASIL LTDA., única e exclusiva distribuidora oficial dos veículos Mitsubishi Motors no Brasil, garante os veículos da marca, em condições normais de uso, por 60 (sessenta) meses (já incluído o período de garantia legal de 90 dias), iniciando-se na data de entrega do veículo novo, sem limite de quilometragem dentro do período, CONTRA VÍCIOS E/OU DEFEITOS DE FABRICAÇÃO DEVIDAMENTE COMPROVADOS PELA HPE, OCORRIDOS E COMUNICADOS ATÉ A DATA DO TÉRMINO DO PRAZO DE 60 MESES, excluindo-se dessa garantia os ITENS NÃO COBERTOS, as CONDIÇÕES NÃO COBERTAS PELA GARANTIA OU DE GARANTIA REDUZIDA e as circunstâncias que acarretam a PERDA DE GARANTIA, tais como especificadas no livrete de bordo de cada modelo de veículo Mitsubishi Motors. Os veículos de USO COMERCIAL, assim identificados aqueles adquiridos por pessoas jurídicas ou pessoas físicas com a mesma finalidade, a garantia fica limitada a 100.000 km ou a 60 (sessenta) meses o que ocorrer primeiro (já incluído o período de garantia legal de 90 dias), iniciando-se a garantia na data de entrega do veículo novo. Os 5 anos de garantia são válidos a partir do ano 2023 / modelo 2024.



Eleita pela
revista Quatro Rodas
a melhor opção de compra
na categoria Picapes Médias
até R\$ 250.000,00.




**MITSUBISHI
MOTORS**

Drive your Ambition



facebook.com

mitsubishimotorsbr




instagram.com

mitsubishimotorsbr



tiktok.com

mitsubishimotorsbr



youtube.com

mitsubishimotors

www.mitsubishimotors.com.br

sac 0800 702 0404

Folder do veículo Mitsubishi Triton. Ano 2025 / modelo 2026.
Válido até 31/12/2025.

Veículo fabricado pela HPE Automotores do Brasil Ltda, que reserva-se o direito de alterar as especificações dos produtos sem prévio aviso. Imagens ilustrativas.



O pneu oficial da Mitsubishi.



A Mitsubishi usa e recomenda lubrificantes Shell Helix.



Safra

Adquira o seu Mitsubishi com o Banco Safra e tenha benefícios exclusivos para desbravar o mundo 4x4 e aproveitar mais o caminho.



Contratou, dirigiu.



Peça uma cotação: 0800 727 2677



Desacelere.
Seu bem maior é a vida.

4X4
É MITSUBISHI

/ ALL NEW TRITON