



TRITON TERRA

 **MITSUBISHI MOTORS**


1

Rodas de liga leve aro 20" x 8" na cor preta com detalhes diamantados, com pneus 265/50 R20



2

Sistema de som premium JBL com 8 alto-falantes, subwoofer ativo e amplificador



3

Caçamba com rede organizadora, capota elétrica rígida com fechamento completo e acionamento à distância, e iluminação LED



4

Interior luxuoso com bancos e volante revestidos em couro natural bicolor



5

Acabamentos cromados no Dynamic Shield, maçanetas das portas e retrovisores



6

Badges exclusivos da versão 'TERRA' aplicados nas portas e tampa traseira



7

Welcome Light: projetor na porta com o logotipo 'TERRA'



8

Estribos laterais elétricos com acionamento automático



Os features dos boxes vermelhos estão em destaque nas páginas 2 e 3.

1	Rodas de liga leve aro 20" x 8" na cor preta com detalhes diamantados, com pneus 265/50 R20
2	Sistema de som premium JBL com 8 alto-falantes, subwoofer ativo e amplificador
3	Caçamba com rede organizadora, capota elétrica rígida com fechamento completo e acionamento à distância, e iluminação LED
4	Interior luxuoso com bancos e volante revestidos em couro natural bicolor
5	Acabamentos cromados no Dynamic Shield, maçanetas das portas e retrovisores
6	Badges exclusivos da versão 'TERRA' aplicados nas portas e tampa traseira
7	Welcome Light: projetor na porta com o logotipo 'TERRA'
8	Estribos laterais elétricos com acionamento automático
	4 barras de proteção de impactos laterais
	4 portas USB: 1 USB no painel e 1 atrás do console central; 1 USB tipo C no painel e 1 atrás do console central
	7 modos de condução
	7 airbags: 2 frontais, 2 laterais, 2 de cortina e 1 de joelho para o motorista
	ACC - Piloto Automático Adaptativo
	Aerofólio traseiro pintado na cor do veículo
	AHB - Farol Alto Automático
	Aplicativos no capô na cor do veículo com emblema 4x4
	Ar-condicionado automático digital com duas zonas independentes
	ASC - Controle ativo de Estabilidade
	ATC - Controle ativo de tração
	Aviso sonoro para cinto de segurança do motorista
	Banco traseiro com descansa braço central e porta copos
	BAS - Assistente de Frenagem de Emergência
	BOS - Sistema de monitoramento de emergência freio e acelerador
	Brake light - Luz auxiliar de freio integrado na tampa da caçamba
	BSW com LCA - Sistema de Monitoramento de Pontos Cegos com Assistente de Mudança de Faixa
	Câmera de ré e sensor de estacionamento traseiro e dianteiro
	Carregador de smartphone por indução
	Cintos de segurança dianteiros de 3 pontos com ajuste de altura e pré-tensionador
	Coluna de direção, espelho retrovisor interno e pedais colapsáveis

DRL - Luzes de condução diurna em led
ESS - Sinal de Parada de Emergência
Faróis principais e faróis de neblina em led
FCM - Sistema de Frenagem Autônoma
Forro de teto e acabamento das colunas na cor preta
Freios ABS com EBD - Anti-travamento com Distribuição eletrônica dos freios
Grande dianteira na cor do veículo
HSA - Assistente de Partida em Rampa
Keyless - Travamento automático das portas através do controle da chave
Lanterna traseira de neblina - lado esquerdo
Lanternas traseiras em led
LDW - Aviso de Saída de Faixa de Rolamento
Multimídia com tela touch screen capacitiva de 9", Apple CarPlay sem fio, Android Auto, GPS Offline, comando de voz, áudio player MP3, Bluetooth® com áudio streaming
Novo motor Bi-Turbo diesel com 205 cv de potência e 47,9 kgfm de torque
Painel digital de 7 polegadas colorido com instrumentos analógicos
Para-choques dianteiro e traseiro com skid plate integrado na cor prata
Pintura exclusiva em dois tons
Porta-luvas inferior (com chave) e porta-luvas superior com tampa
Protetor de caçamba em bed liner
Rack de teto na cor prata
Rede elástica organizadora de caçamba com múltiplas possibilidades de fixação
Saídas de ar traseiras no teto individuais com circulador de ar e ajuste de velocidade do vento
Sensor crepuscular - Acendimento automático dos faróis
Sensor de chuva - Acionamento automático com 2 velocidades
Tapetes exclusivos com faixa de couro e logotipo 'TERRA'
Tomadas 12V: 1 no painel e 1 atrás do console central
Tração 4x4 Super Select II com Drive Mode
Trava elétrica das portas e trava com chave da tampa da caçamba
Travas de segurança nas portas traseiras (trava para crianças)
TSA - Assistente de condução com trailer
Volante revestido em couro natural bicolor, comandos de áudio, telefone, voz, limitador de velocidade, piloto automático e computador de bordo

DIMENSÕES		Triton Terra 2.4L Diesel 4x4
Comprimento	mm	5.360
Largura	mm	1.930
Altura	mm	1.815
Entre-eixos	mm	3.130
Bitola (dianteira / traseira)	mm	1.570 / 1.565
Altura livre do solo	mm	222
Peso em ordem de marcha	kg	2.130
Carga útil	kg	1.080
Peso bruto total	kg	3.210
Capacidade reboque (com/sem freio)	kg	3.500 / 750
Lugares		5

DIMENSÕES DA CAÇAMBA		
Comprimento	mm	1.555
Largura	mm	1.545
Altura	mm	525
Volume	litros	1.086

PERFORMANCE		
Ângulo de entrada		29°
Ângulo de rampa		24°
Ângulo de saída		23°
Capacidade de subida de rampa		35° = 70%

MOTOR		4N16 SHP - Super High Power
Disposição e combustível		Longitudinal / Diesel
Cilindros e cabeçote		4 em linha / 16 válvulas / DOHC MIVEC
Cilindrada	cm ³	2.442
Diâmetro x curso	mm x mm	86,0 x 105,0
Taxa de compressão		15,2 : 1
Alimentação		Injeção Eletrônica Direta Common-Rail, Bi-Turbo e Intercooler
Potência máxima	cv @ rpm	205 @ 3.500
Torque máximo	kgf.m @ rpm	47,9 @ 1.500 - 2.750
Tanque de combustível	litros	76
Tanque de Arla 32	litros	17
Relação peço x potência	kg/cv	9,66

TRANSMISSÃO		R6AWH
Tipo		Automática, 6 marchas
Relações de marcha	1ª	3.600
	2ª	2.090
	3ª	1.488
	4ª	1.000
	5ª	0,687
	6ª	0,580
	ré	3.732
Redução final		4.090

TRAÇÃO		
Denominação		Caixa de transferência Super Select II
Características		Possibilidade de engate 2H ↔ 4H até 100 km/h
Opções de acoplamento		2H = Tração 4x2 traseira
		4H = Tração 4x4 tempo integral
		4HLc = Tração 4x4 tempo parcial
		4LLc = Tração 4x4 tempo parcial e reduzida
Relações de transferência		1.000 (normal) / 2.566 (reduzida)

DIREÇÃO		
Tipo		Pinhão e cremalheira, com assistência elétrica (EPS)
Raio mínimo de giro	metros	6,2

SUSPENSÃO		
Dianteira		Independente, braços triangulares duplos, amortecedores hidráulicos, molas helicoidais e barra estabilizadora
Traseira		Eixo rígido, molas semi-elípticas, amortecedores hidráulicos defasados
Caibração		Normal

FREIOS		
Dianteiro		Disco ventilado 17"
Traseiro		Tambor


RODAS E PNEUS		
Rodas		Liga leve 20" x 8"
Pneus		265/50 R20




A HPE AUTOMOTORES DO BRASIL LTDA., única e exclusiva distribuidora oficial dos veículos Mitsubishi Motors no Brasil, garante os veículos da marca, em condições normais de uso, por 60 (sessenta) meses (já incluído o período de garantia legal de 90 dias), iniciando-se na data de entrega do veículo novo, sem limite de quilometragem dentro do período, CONTRA VÍCIOS E/OU DEFEITOS DE FABRICAÇÃO DEVIDAMENTE COMPROVADOS PELA HPE, OCORRIDOS E COMUNICADOS ATÉ A DATA DO TÉRMINO DO PRAZO DE 60 MESES, excluindo-se dessa garantia os ITENS NÃO COBERTOS, as CONDIÇÕES NÃO COBERTAS PELA GARANTIA OU DE GARANTIA REDUZIDA e as circunstâncias que acarretam a PERDA DE GARANTIA, tais como especificadas no livrete de bordo de cada modelo de veículo Mitsubishi Motors. Os veículos de USO COMERCIAL, assim identificados aqueles adquiridos por pessoas jurídicas ou pessoas físicas com a mesma finalidade, a garantia fica limitada a 100.000 km ou a 60 (sessenta) meses o que ocorrer primeiro (já incluído o período de garantia legal de 90 dias), iniciando-se a garantia na data de entrega do veículo novo. Os 5 anos de garantia são válidos a partir do ano 2023 / modelo 2024.



Nota máxima
em segurança e proteção
dos ocupantes.



Conforto de SUV
com nova suspensão
e novo chassis.



Novo motor
2.4 bi-turbo diesel
com 205 cv e 47,9 kgf.m



A nova Mitsubishi Triton
é a picape com o menor
consumo da categoria!



 [facebook.com](https://facebook.com/mitsubishimotorsbr)
mitsubishimotorsbr

 [instagram.com](https://instagram.com/mitsubishimotorsbr)
mitsubishimotorsbr

 [tiktok.com](https://tiktok.com/mitsubishimotorsbr)
mitsubishimotorsbr

 [youtube.com](https://youtube.com/mitsubishimotors)
mitsubishimotors

www.mitsubishimotors.com.br

sac 0800 702 0404

Folder do veículo Mitsubishi Triton Terra. Ano 2026 / modelo 2027.
Válido até 31/12/2026.

Veículo fabricado pela HPE Automotores do Brasil Ltda, que reserva-se o direito de alterar as especificações dos produtos sem prévio aviso. Imagens ilustrativas.



O pneu oficial da Mitsubishi.



A Mitsubishi usa e recomenda lubrificantes Shell Helix.



Adquira o seu Mitsubishi com o Banco Safra e tenha benefícios exclusivos para desbravar o mundo 4x4 e aproveitar mais o caminho.



Contratou, dirigiu.



Peça uma cotação: 0800 727 2677



Desacelere.
Seu bem maior é a vida.

