




ALL NEW  
**OUTLANDER**  
HÍBRIDO PLUG-IN



**MITSUBISHI  
MOTORS**

Drive your Ambition



HPES



SIGNATURE

# O HÍBRIDO CARREGADO DE LUXO

O novo Outlander Híbrido Plug-in 2026 eleva o padrão entre os SUVs eletrificados. Combinando a eficiência de um sistema híbrido inteligente com o refinamento de um interior premium, este é um veículo para quem busca o equilíbrio entre desempenho, sustentabilidade e sofisticação. O design imponente se une a um interior espaçoso e silencioso, repleto de tecnologias de última geração e acabamentos de alto nível.

Com tração 4x4, autonomia e uma experiência de condução incomparável, o Outlander PHEV 2026 oferece o que há de mais avançado em mobilidade – sem abrir mão do conforto e da elegância em cada detalhe.

Luxo, segurança e inteligência se unem no Outlander Híbrido Plug-in. É a escolha ideal para quem busca inovação sem abrir mão da eletricidade.

1

**Motor híbrido Plug-in  
com 252 cv e 45,9 kgf.m  
de torque**



2

**Tração 4x4  
Twin Motor 4WD**



3

**Interior  
com revestimento  
em couro preto  
e detalhes em  
couro marrom**



4

**Teto solar duplo  
panorâmico**



5

Bancos dianteiros  
com função massagem  
e aquecimento




6

7 lugares



7

Sistema EV Mode  
(100% elétrico)  
com autonomia  
de 58 km



8

Sistema de som Bose  
com 9 alto-falantes,  
1 subwoofer  
e 1 amplificador



9

### Drive Mode com 7 modos de condução:

- Power
- Normal
  - Eco
- Asfalto
- Cascalho
  - Neve
  - Lama



10

### Multimídia de 9 polegadas com câmera 360° e GPS Offline



11

### Painel 100% digital de 12 polegadas



12

### Head-up display de 10 polegadas



Os features dos boxes vermelhos estão em destaque nas páginas 3, 4 e 5.

HPE-S

Signature

1	Motor híbrido Plug-in com 252 cv e 45,9 kgf.m de torque		
2	Tração 4x4 Twin Motor 4WD		
3	Interior com revestimento em couro preto e detalhes em couro marrom		
4	Teto solar duplo panorâmico		
5	Bancos dianteiros com função massagem e aquecimento		
6	7 lugares		
7	Sistema EV Mode (100% elétrico) com autonomia de 58 km		
8	Sistema de som Bose com 9 alto-falantes, 1 subwoofer e 1 amplificador		
9	Drive Mode com 7 modos de condução: Power, Normal, Eco, Asfalto, Cascalho, Neve e Lama		
10	Multimídia de 9 polegadas com câmera 360° e GPS Offline		
11	Painel 100% digital de 12 polegadas		
12	Head-up display de 10 polegadas		
	4 portas USB: 1 USB e 1 USB tipo C no painel e 1 USB e 1 USB tipo C atrás do console central		
	11 airbags: 2 frontais, 2 para joelhos (motorista e passageiro), 4 laterais (1ª e 2ª fileira de bancos), 2 de cortina e 1 entre os bancos dianteiros		
	ABSA - Assistente de Ponto Cego Ativo		
	ACC - Piloto Automático Adaptativo		
	AHB - Farol Alto Automático		
	Aletas no porta-malas para rebatimento da 2ª fileira de bancos		
	Aquecedor de palheta do para-brisa		
	Ar-condicionado de 3 zonas		
	ASC - Controle Ativo de Estabilidade e Tração		
	AYC - Controle Ativo de Vetorização de Torque		
	Bancos da segunda fileira com aquecimento em 3 níveis, ajustes deslizantes e reclináveis		
	Bancos do motorista e passageiro com 12 vias de ajustes elétricos, ajustes de lombar e 2 memórias de posições		
	Botão para destravamento interno do plug de carregamento da bateria		
	BSW com LCA - Sistema de Monitoramento de Pontos Cegos com Assistente de Mudança de Faixa		
	Carregador de smartphone por indução		
	Carregador portátil para bateria		
	Coming Home Light - Faróis e lanternas com temporizador pré e pós-ignição		
	Cortina roll-on nas portas traseiras		
	DAA - Alerta de Fadiga do Motorista		
	Faróis, DRL e lanternas traseiras em led		

FCM – Sistema de Frenagem Autônoma		
Freio de estacionamento eletrônico com Auto Hold		
Função Easy Access para o motorista (banco recua automaticamente quando veículo é desligado, facilitando a saída e entrada)		
HDC – Assistente de Descida em Rampa		
HSA – Assistente de Partida em rampa		
Lavadores de faróis		
LDP - Prevenção de Saída de Faixa		
LDW - Aviso de Mudança de Faixa		
Maçanetas das portas dianteiras com iluminação em led		
Medidor instantâneo de energia da bateria na central multimídia		
One Pedal Driving (OPD) - Modo de condução com apenas um pedal		
Paddle Shifters para ajuste do nível de regeneração de energia		
PCFW – Alerta Preditivo de Detecção de Frenagem de 2 veículos à frente		
Programador para funcionamento do ar-condicionado		
Programador para carregamento da bateria		
Quebra-sol com espelho de vaidade, iluminação e ajuste deslizante na posição lateral para motorista e passageiro		
RAEB - Frenagem Traseira Automática de Emergência		
RCTA – Sistema de Alerta de Tráfego Cruzado Traseiro	OPC	
Revestimento interno e dos bancos na cor cinza claro	OPC	
Revestimento interno e dos bancos na cor preta		
Retrovisores externos com ajustes e rebatimento elétrico, aquecimento, memória de posição com função auto tilt down ao engatar marcha ré (lado direito ou esquerdo)		
Rodas aro 20 com acabamento diamantado com kit de reparo de emergência de pneu: bomba elétrica + selante líquido		
Sensor crepuscular para acendimento automático dos faróis		
Sensor de chuva para acionamento do limpador do para-brisa dianteiro		
Sensores de estacionamento dianteiro e traseiro		
Sistema de som com 4 alto-falantes e 2 tweeters		
Sobre-tapetes em carpete premium		
Tampa do porta-malas com abertura e fechamento automático, com função hands free (abertura com o pé)		
Tomadas 120V: 1 atrás do console central e 1 no porta-malas com capacidade de até 1.500W		
TSA – Assistente de condução de trailer	AC	AC
Vidros das portas dianteiras duplos e delaminados para redução de ruídos externos		
Volante de 4 raios com ajuste de altura e profundidade		
WallBox	AC	AC



A HPE AUTOMOTORES DO BRASIL LTDA., única e exclusiva distribuidora oficial dos veículos Mitsubishi Motors no Brasil, garante os veículos da marca, em condições normais de uso, por 60 (sessenta) meses (já incluído o período de garantia legal de 90 dias), iniciando-se na data de entrega do veículo novo, sem limite de quilometragem dentro do período, CONTRA VÍCIOS E/OU DEFEITOS DE FABRICAÇÃO DEVIDAMENTE COMPROVADOS PELA HPE, OCORRIDOS E COMUNICADOS ATÉ A DATA DO TÉRMINO DO PRAZO DE 60 MESES, excluindo-se dessa garantia os ITENS NÃO COBERTOS, as CONDIÇÕES NÃO COBERTAS PELA GARANTIA OU DE GARANTIA REDUZIDA e as circunstâncias que acarretam a PERDA DE GARANTIA, tais como especificadas no livrete de bordo de cada modelo de veículo Mitsubishi Motors. Os veículos de USO COMERCIAL, assim identificados aqueles adquiridos por pessoas jurídicas ou pessoas físicas com a mesma finalidade, a garantia fica limitada a 100.000 km ou a 60 (sessenta) meses o que ocorrer primeiro (já incluído o período de garantia legal de 90 dias), iniciando-se a garantia na data de entrega do veículo novo. Os 5 anos de garantia são válidos a partir do ano 2023 / modelo 2024.



A bateria do novo Mitsubishi Outlander Híbrido Plug-in tem 8 anos de garantia!




**MITSUBISHI  
MOTORS**

Drive your Ambition




facebook.com

**mitsubishimotorsbr**




instagram.com

**mitsubishimotorsbr**



tiktok.com

**mitsubishimotorsbr**



youtube.com

**mitsubishimotors**

# www.outlander.com.br

sac 0800 702 0404

Folder do veículo Mitsubishi Outlander PHEV. Ano / modelo 2026.  
Válido até 31/12/2026.

Veículo fabricado pela HPE Automotores do Brasil Ltda, que reserva-se o direito de alterar as especificações dos produtos sem prévio aviso. Imagens ilustrativas.



O pneu oficial da Mitsubishi.



A Mitsubishi usa e recomenda lubrificantes Shell Helix.



Adquira o seu Mitsubishi com o Banco Safra e tenha benefícios exclusivos para desbravar o mundo 4x4 e aproveitar mais o caminho.



Contratou, dirigiu.



Peça uma cotação: 0800 727 2677



Desacelere.  
Seu bem maior é a vida.

**4X4**  
É MITSUBISHI

**OUTLANDER PHEV**